



EGO
LINE®

WWW.EGODRZWI.PL



Drzwi z kolekcji Octava

lub



Drzwi z kolekcji Sexta

+ KLAMKA za ~~48,00zł~~ 1zł




QUANTA
nikiel-satyna/chrom

lub



ROMEO
nikiel-satyna/chrom

Promocja obowiązuje do 31.12.2016 r.



DRZWI WEWNĘTRZNE

PRIMA.....	4
SECUNDA	5
TERTIA.....	6
QUARTA.....	7
SEXTA.....	8
SEPTIMA.....	10
OCTAVA.....	12
NONA.....	14
DECIMA	16
Skrzydło płaskie LIMES	18

SYSTEMY PRZESUWNE

System przesuwny naścienny	19
System przesuwny chowany w ścianę.....	20
System przesuwny naścienny	21
System przesuwny do zabudowy w ścianie.....	22

OŚCIEŻNICE

Ościeżnica blokowa.....	23
Ościeżnica regulowana	23
Ościeżnica regulowana do drzwi bezprzylgowych.....	23
Ościeżnica stała drewniana.....	24
Ościeżnica regulowana DIN.....	24
Ościeżnica regulowana drewniana.....	25
Listwy opaskowe	25

AKCESORIA

Listwy przypodłogowe LINEA-EGO.....	26
Klamki.....	27
Tuleje wentylacyjne.....	28
Tuleje wentylacyjne z PCV	28
Zamek hakowy i uchwyty	28

PORADNIK | INSPIRACJE

Poradnik.....	29
Inspiracje.....	30
Koncepcja komplementarnego urządzenia.....	34



SECUNDA 1
398,00 zł netto
489,54 zł brutto



SECUNDA 2
398,00 zł netto
489,54 zł brutto



SECUNDA 3
398,00 zł netto
489,54 zł brutto



SECUNDA 1
398,00 zł netto
489,54 zł brutto



SECUNDA 2
398,00 zł netto
489,54 zł brutto



SECUNDA 3
398,00 zł netto
489,54 zł brutto

Podane ceny dotyczą skrzydeł drzwiowych. Ceny ościeżnic na stronie 23. Ceny klamek na stronie 27.



PRIMA 1 387,00 zł netto 476,01 zł brutto
PRIMA 2 387,00 zł netto 476,01 zł brutto
PRIMA 3 387,00 zł netto 476,01 zł brutto
PRIMA 4 387,00 zł netto 476,01 zł brutto
PRIMA 5 387,00 zł netto 476,01 zł brutto
PRIMA 6 387,00 zł netto 476,01 zł brutto



PRIMA 1 387,00 zł netto 476,01 zł brutto
PRIMA 2 387,00 zł netto 476,01 zł brutto
PRIMA 3 387,00 zł netto 476,01 zł brutto
PRIMA 4 387,00 zł netto 476,01 zł brutto
PRIMA 5 387,00 zł netto 476,01 zł brutto
PRIMA 6 387,00 zł netto 476,01 zł brutto

KOLORYSTYKA



SZKŁO



DODATKOWE INFORMACJE



UWAGA: Każdy z prezentowanych modeli drzwi może być zamówiony w wersji przesuwnej (str 19, 20).

INFORMACJE TECHNICZNE

- rama w skrzydłach wykonana z wysokiej jakości MDF-u,
- wypełnienie skrzydła stanowią płytki o grubości 22 mm i/lub szyby o grubości 4 mm,
- krawędzie pionowe skrzydeł są zaokrąglone,
- skrzydło przygotowane do podcięcia max o 40 mm, nie dotyczy skrzydeł z wentylacją,
- skrzydła pojedyncze w szerokościach od „60” do „100”,
- skrzydła podwójne w szerokościach od „120” do „200”.

WYPOSAŻENIE STANDARDOWE

- zamek o rozstawie 72 mm do klucza powtarzalnego, blokady WC lub wkładki patentowej,
- zawiasy standardowe czopowe wkręcane 13,5/9, 2 sztuki w skrzydłach „60” - „80”, 3 sztuki w skrzydłach „90”, „100”.
Aprobata techniczna ITB AT-15-7089/2011

DOPLATY

	netto	brutto
podcięcie wentylacyjne	32,00	39,36
wykonanie skrzydła bez otworu na klucz	bez dopłat	
dopłata do szerokości „100”	42,00	51,66
dodatkowy zawias w skrzydłach „60” - „80”	16,00 (szt)	19,68 (szt)
nasadka na zawias	4,00 (szt)	4,92 (szt)
tuleje PCV	21,00 (kpl)	25,83 (kpl)
tuleje wentylacyjne metalowe, okrągłe (chrom, mosiądz)	63,00 (kpl)	77,49 (kpl)
tuleje wentylacyjne metalowe, kwadratowe (chrom, nikiel)	158,00 (kpl)	194,34 (kpl)
wykonanie skrzydła jako tępe (system przesuwny)	84,00	103,32
wykonanie skrzydła jako bezprzylgowe	84,00	103,32
wykonanie drzwi dwuskrzydłowych	84,00	103,32
wkładka patentowa 31/36	16,00 (szt)	19,68 (szt)



QUARTA 1 420,00 zł netto / 516,60 zł brutto
QUARTA 2 420,00 zł netto / 516,60 zł brutto
QUARTA 3 420,00 zł netto / 516,60 zł brutto
QUARTA 4 420,00 zł netto / 516,60 zł brutto
QUARTA 5 420,00 zł netto / 516,60 zł brutto
QUARTA 6 420,00 zł netto / 516,60 zł brutto



QUARTA 1 420,00 zł netto / 516,60 zł brutto
QUARTA 2 420,00 zł netto / 516,60 zł brutto
QUARTA 3 420,00 zł netto / 516,60 zł brutto
QUARTA 4 420,00 zł netto / 516,60 zł brutto
QUARTA 5 420,00 zł netto / 516,60 zł brutto
QUARTA 6 420,00 zł netto / 516,60 zł brutto

Podane ceny dotyczą skrzydeł drzwiowych. Ceny ościeżnic na stronie 23. Ceny klamek na stronie 27.



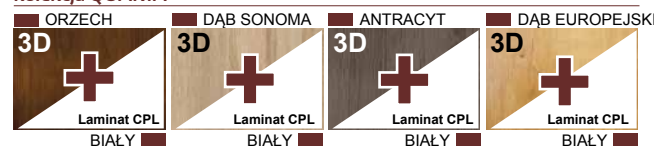
TERTIA 1 398,00 zł netto / 489,54 zł brutto
TERTIA 2 398,00 zł netto / 489,54 zł brutto
TERTIA 3 398,00 zł netto / 489,54 zł brutto
TERTIA 4 398,00 zł netto / 489,54 zł brutto
TERTIA 5 398,00 zł netto / 489,54 zł brutto
TERTIA 6 398,00 zł netto / 489,54 zł brutto




TERTIA 1 398,00 zł netto / 489,54 zł brutto
TERTIA 2 398,00 zł netto / 489,54 zł brutto
TERTIA 3 398,00 zł netto / 489,54 zł brutto
TERTIA 4 398,00 zł netto / 489,54 zł brutto
TERTIA 5 398,00 zł netto / 489,54 zł brutto
TERTIA 6 398,00 zł netto / 489,54 zł brutto

KOLORYSTYKA

kolorycja QUARTA



kolorycja TERTIA



Laminat CPL charakteryzuje się wysoką odpornością na uszkodzenia mechaniczne – uderzenia, zadrapania czy zarysowania. Produkt ten odporny jest także na trwałe zabrudzenia, które można łatwo usunąć. Gładka powierzchnia laminatu jest miła w dotyku, antyalergiczna i higieniczna.


SZKŁO

SATINATO



DODATKOWE INFORMACJE

SYSTEM NAŚCIENNY SYSTEM CHOWANY W ŚCIANĘ



UWAGA: Każdy z prezentowanych modeli drzwi może być zamówiony w wersji przesuwnej (str 19, 20).

INFORMACJE TECHNICZNE

- rama w skrzydłach wykonana z wysokiej jakości MDF-u,
- wypełnienie skrzydła stanowią płytki o grubości 22 mm i/lub szyby o grubości 4 mm,
- krawędzie pionowe skrzydeł są zaokrąglone,
- skrzydło przygotowane do podcięcia max o 40 mm, nie dotyczy skrzydeł z wentylacją,
- skrzydła pojedyncze w szerokościach od „60” do „100”,
- skrzydła podwójne w szerokościach od „120” do „200”.

WYPOSAŻENIE STANDARDOWE

- zamek o rozstawie 72 mm do klucza powtarzalnego, blokady WC lub wkładki patentowej,
- zawiasy standardowe czopowe wkręcane 13,5/9, 2 sztuki w skrzydłach „60” - „80”, 3 sztuki w skrzydłach „90”, „100”.
Aprobata techniczna ITB AT-15-7089/2011

DOPLATY

	netto	brutto
podcięcie wentylacyjne	32,00	39,36
wykonanie skrzydła bez otworu na klucz	bez dopłat	
dopłata do szerokości „100”	42,00	51,66
dodatkowy zawias w skrzydłach „60” - „80”	16,00 (szt)	19,68 (szt)
nasadka na zawias	4,00 (szt)	4,92 (szt)
tuleje PCV	21,00 (kpl)	25,83 (kpl)
tuleje wentylacyjne metalowe, okrągłe (chrom, mosiądz)	63,00 (kpl)	77,49 (kpl)
tuleje wentylacyjne metalowe, kwadratowe (chrom, nikiel)	158,00 (kpl)	194,34 (kpl)
wykonanie skrzydła jako tępe (system przesuwny)	84,00	103,32
wykonanie skrzydła jako bezprzylgowe	84,00	103,32
wykonanie drzwi dwuskrzydłowych	84,00	103,32
wkładka patentowa 31/36	16,00 (szt)	19,68 (szt)



SEXTA 1
449,00 zł netto
552,27 zł brutto



SEXTA 2
449,00 zł netto
552,27 zł brutto



SEXTA 3
449,00 zł netto
552,27 zł brutto



SEXTA 4
449,00 zł netto
552,27 zł brutto



SEXTA 1
449,00 zł netto
552,27 zł brutto



SEXTA 2
449,00 zł netto
552,27 zł brutto



SEXTA 3
449,00 zł netto
552,27 zł brutto



SEXTA 4
449,00 zł netto
552,27 zł brutto

KOLORYSTYKA

ORZECH



DĄB SONOMA



SATINATO



ANTRACYT



DĄB EUROPEJSKI



Laminat CPL charakteryzuje się wysoką odpornością na uszkodzenia mechaniczne – uderzenia, zadrapania czy zarysowania. Produkt ten odporny jest także na trwałe zabrudzenia, które można łatwo usunąć. Gładka powierzchnia laminatu jest miła w dotyku, antyalergiczna i higieniczna.

INFORMACJE TECHNICZNE

- rama w skrzydłach wykonana z wysokiej jakości MDF-u,
- wypełnienie skrzydła stanowią płytki o grubości 22 mm i/lub szyby o grubości 4 mm,
- krawędzie pionowe skrzydeł są zaokrąglone,
- skrzydło przygotowane do podcięcia max o 40 mm, nie dotyczy skrzydeł z wentylacją,
- skrzydła pojedyncze w szerokościach od „60” do „100”,
- skrzydła podwójne w szerokościach od „120” do „200”.

WYPOSAŻENIE STANDARDOWE

- zamek o rozstawie 72 mm do klucza powtarzalnego, blokady WC lub wkładki patentowej,
 - zawiasy standardowe czopowe wkręcane 13,5/9, 2 sztuki w skrzydłach „60” - „80”, 3 sztuki w skrzydłach „90”, „100”.
- Aprobata techniczna ITB AT-15-7089/2011

DODATKOWE INFORMACJE

SYSTEM CHOWANY W ŚCIANĘ



SYSTEM NAŚCIENNY



UWAGA: Każdy z prezentowanych modeli drzwi może być zamówiony w wersji przesuwnej (str 19, 20).

DOPŁATY

	netto brutto	
podcięcie wentylacyjne	32,00	39,36
wykonanie skrzydła bez otworu na klucz	bez dopłat	
dopłata do szerokości „100”	42,00	51,66
dodatkowy zawias w skrzydłach „60” - „80”	16,00 (szt)	19,68 (szt)
nasadka na zawias	4,00 (szt)	4,92 (szt)
tuleje PCV	21,00 (kpl)	25,83 (kpl)
tuleje wentylacyjne metalowe, okrągłe (chrom, mosiądz)	63,00 (kpl)	77,49 (kpl)
tuleje wentylacyjne metalowe, kwadratowe (chrom, nikiel)	158,00 (kpl)	194,34 (kpl)
wykonanie skrzydła jako tępe (system przesuwny)	84,00	103,32
wykonanie skrzydła jako bezprzylgowe	84,00	103,32
wykonanie drzwi dwuskrzydłowych	84,00	103,32
wkładka patentowa 31/36	16,00 (szt)	19,68 (szt)



SEPTIMA 1
489,00 zł netto
601,47 zł brutto



SEPTIMA 2
489,00 zł netto
601,47 zł brutto



SEPTIMA 3
489,00 zł netto
601,47 zł brutto



SEPTIMA 4
489,00 zł netto
601,47 zł brutto




SEPTIMA 5
489,00 zł netto
601,47 zł brutto



SEPTIMA 6
489,00 zł netto
601,47 zł brutto

KOLORYSTYKA

■ BIAŁY



Laminat CPL charakteryzuje się wysoką odpornością na uszkodzenia mechaniczne – uderzenia, zadrapania czy zarysowania. Produkt ten odporny jest także na trwałe zabrudzenia, które można łatwo usunąć. Gładka powierzchnia laminatu jest miła w dotyku, antyalergiczna i higieniczna.

SZIKŁO

■ SATINATO



DODATKOWE INFORMACJE

■ SYSTEM CHOWANY W ŚCIANIE



■ SYSTEM NAŚCIENNY



UWAGA: Każdy z prezentowanych modeli drzwi może być zamówiony w wersji przesuwnej (str. 19, 20).

INFORMACJE TECHNICZNE

- rama w skrzydłach wykonana z wysokiej jakości MDF-u,
- wypełnienie skrzydła stanowią płytki o grubości 22 mm i/lub szyby o grubości 4 mm,
- krawędzie pionowe skrzydeł są zaokrąglone,
- skrzydło przygotowane do podcięcia max o 40 mm, nie dotyczy skrzydeł z wentylacją,
- skrzydła pojedyncze w szerokościach od „60” do „100”,
- skrzydła podwójne w szerokościach od „120” do „200”.

WYPOSAŻENIE STANDARDOWE

- zamek o rozstawie 72 mm do klucza powtarzalnego, blokady WC lub wkładki patentowej,
 - zawiasy standardowe czopowe wkręcane 13,5/9, 2 sztuki w skrzydłach „60” - „80”, 3 sztuki w skrzydłach „90”, „100”.
- Aprobata techniczna ITB AT-15-7089/2011

DOPŁATY

	netto brutto	
podcięcie wentylacyjne	32,00	39,36
wykonanie skrzydła bez otworu na klucz	bez dopłat	
dopłata do szerokości „100”	42,00	51,66
dodatkowy zawias w skrzydłach „60” - „80”	16,00 (szt)	19,68 (szt)
nasadka na zawias	4,00 (szt)	4,92 (szt)
tuleje PCV	21,00 (kpl)	25,83 (kpl)
tuleje wentylacyjne metalowe, okrągłe (chrom, mosiądz)	63,00 (kpl)	77,49 (kpl)
tuleje wentylacyjne metalowe, kwadratowe (chrom, nikiel)	158,00 (kpl)	194,34 (kpl)
wykonanie skrzydła jako tępe (system przesuwny)	84,00	103,32
wykonanie skrzydła jako bezprzylgowe	84,00	103,32
wykonanie drzwi dwuskrzydłowych	84,00	103,32
wkładka patentowa 31/36	16,00 (szt)	19,68 (szt)

Podane ceny dotyczą skrzydeł drzwiowych. Ceny ościeżnic na stronie 23. Ceny klamek na stronie 27.



OCTAVA 1
527,64 zł netto
649,00 zł brutto



OCTAVA 2
527,64 zł netto
649,00 zł brutto




OCTAVA 3
527,64 zł netto
649,00 zł brutto

Podane ceny dotyczą skrzydeł drzwiowych. Ceny ościeżnic na stronie 23. Ceny klamek na stronie 27.

KOLORYSTYKA

■ BIAŁY



Laminat CPL

SZKŁO

■ SATINATO



Laminat CPL charakteryzuje się wysoką odpornością na uszkodzenia mechaniczne – uderzenia, zadrapania czy zarysowania. Produkt ten odporny jest także na trwałe zabrudzenia, które można łatwo usunąć. Gładka powierzchnia laminatu jest miła w dotyku, antyalergiczna i higieniczna.

INFORMACJE TECHNICZNE

- rama w skrzydłach wykonana z wysokiej jakości MDF-u,
- wypełnienie skrzydła stanowią płytki o grubości 22 mm i/lub szyby o grubości 4 mm,
- krawędzie pionowe skrzydeł są zaokrąglone,
- skrzydło przygotowane do podcięcia max o 40 mm, nie dotyczy skrzydeł z wentylacją,
- skrzydła pojedyncze w szerokościach od „60” do „100”,
- skrzydła podwójne w szerokościach od „120” do „200”.

WYPOSAŻENIE STANDARDOWE

- zamek o rozstawie 72 mm do klucza powtarzalnego, blokady WC lub wkładki patentowej,
 - zawiasy standardowe czopowe wkręcane 13,5/9, 2 sztuki w skrzydłach „60” - „80”, 3 sztuki w skrzydłach „90”, „100”.
- Aprobata techniczna ITB AT-15-7089/2011

DODATKOWE INFORMACJE

■ SYSTEM CHOWANY W ŚCIANIE



■ SYSTEM NAŚCIENNY



UWAGA: Każdy z prezentowanych modeli drzwi może być zamówiony w wersji przesuwnej (str 19, 20).

DOPŁATY

	netto brutto	
podcięcie wentylacyjne	32,00	39,36
wykonanie skrzydła bez otworu na klucz	bez dopłat	
dopłata do szerokości „100”	42,00	51,66
dodatkowy zawias w skrzydłach „60” - „80”	16,00 (szt)	19,68 (szt)
nasadka na zawias	4,00 (szt)	4,92 (szt)
tuleje PCV	21,00 (kpl)	25,83 (kpl)
tuleje wentylacyjne metalowe, okrągłe (chrom, mosiądz)	63,00 (kpl)	77,49 (kpl)
tuleje wentylacyjne metalowe, kwadratowe (chrom, nikiel)	158,00 (kpl)	194,34 (kpl)
wykonanie skrzydła jako tępe (system przesuwny)	84,00	103,32
wykonanie skrzydła jako bezprzylgowe	84,00	103,32
wykonanie drzwi dwuskrzydłowych	84,00	103,32
wkładka patentowa 31/36	16,00 (szt)	19,68 (szt)



WO2P
398 zł netto
489,54 zł brutto



WO3
398 zł netto
489,54 zł brutto



WO3S1
398 zł netto
489,54 zł brutto



WO3S2
398 zł netto
489,54 zł brutto



WO3P
398 zł netto
489,54 zł brutto

Podane ceny dotyczą skrzydeł drzwiowych.
Ceny ościeżnic na stronach 24-25.
Ceny klamek na stronie 27.



WO1
398 zł netto
489,54 zł brutto



WO1S1
398 zł netto
489,54 zł brutto



WO1S2
398 zł netto
489,54 zł brutto



WO1P
398 zł netto
489,54 zł brutto



WO2
398 zł netto
489,54 zł brutto



WO2S1
398 zł netto
489,54 zł brutto



WO2S2
398 zł netto
489,54 zł brutto




WO2S3
398 zł netto
489,54 zł brutto

KOLORYSTYKA

152 ORZECH BIELONY



153 ORZECH SZARY



154 ORZECH ŻŁOTY



SZKŁO

BIAŁY MAT



Ekologiczna powierzchnia charakteryzująca się odpornością na ścieranie.

INFORMACJE TECHNICZNE

- system przylgowy
- ramiak z MDF pokryty okleiną,
- panele i płyciny z MDF pokryte okleiną
- szkło biały mat o grubości 4 mm
- grubość płyciny 22 mm
- skrzydła pojedyncze w szerokościach od „60” do „90”,
- skrzydła podwójne w szerokościach od „120” do „180”,
- ościeżnice: stała drewniana, regulowana DIN (ZP) lub drewniana (ZZ)

WYPOSAŻENIE STANDARDOWE

- zamek jednopunktowy, wpuszczany rozstaw 72 mm, na klucz (WK), na wkładkę (WB) lub do blokady łazienkowej (WC)
 - zawiasy czopowe wkręcane 3 szt. („60” - „90”)
- Aprobata techniczna ITB AT-15-6411/2014

DODATKOWE INFORMACJE

SYSTEM CHOWANY W ŚCIANE




SYSTEM NAŚCIENNY



UWAGA: Każdy z prezentowanych modeli drzwi może być zamówiony w wersji przesuwnej.

DOPŁATY

	netto brutto	
podcięcie wentylacyjne	25,00	30,75
dotatkowe opcje wentylacji \ tuleje wentylacyjne	str. 28	
wykonanie skrzydła bez otworu na klucz	bez dopłat	
maksymalne fabryczne skrócenie drzwi do 60 mm - drzwi krótsze o 10 mm - górny element drzwi o nietypowej wysokości - drzwi krótsze o 20-60 mm - górny i dolny element drzwi o nietypowej wysokości	+ 20%	
system przesuwny do zabudowy i naścienny	str. 21, 22	



03
625 zł netto
768,75 zł brutto



03SD
625 zł netto
768,75 zł brutto



04
625 zł netto
768,75 zł brutto




04S1
625 zł netto
768,75 zł brutto



04S3
625 zł netto
768,75 zł brutto

Podane ceny dotyczą skrzydeł drzwiowych.
Ceny ościeżnic na stronach 24-25.
Ceny klamek na stronie 27.



00
625 zł netto
768,75 zł brutto



OSD
625 zł netto
768,75 zł brutto



01
625 zł netto
768,75 zł brutto



01SM
625 zł netto
768,75 zł brutto



01SD
625 zł netto
768,75 zł brutto



02
625 zł netto
768,75 zł brutto




02S1
625 zł netto
768,75 zł brutto




02S3
625 zł netto
768,75 zł brutto

KOLORYSTYKA

152 ORZECH BIELONY



153 ORZECH SZARY



154 ORZECH ŻŁOTY



SZKŁO

BIAŁY MAT



Ekologiczna powierzchnia charakteryzująca się odpornością na ścieranie.

INFORMACJE TECHNICZNE

- system przylgowy
- ramiak drewniany obłożony płytami HDF pokrytymi kleiną
- na powierzchni skrzydła ozdobna przestrzenna listwa profilowa
- wypełnienie stanowi płyta wiórowa pełna
- szkło biały mat o grubości 4 mm
- wzór OSD,03SD,01SD - szyba hartowana biały mat o grubości 4 mm
- skrzydła pojedyncze w szerokościach od „60” do „100”
- skrzydła podwójne w szerokościach od „120” do „200”
- ościeżnice: stała drewniana, regulowana DIN (ZP) lub drewniana (ZZ)

WYPOSAŻENIE STANDARDOWE

- zamek jednopunktowy, wpuszczany rozstaw 72 mm, na klucz (WK), na wkładkę (WB) lub do blokady łazienkowej (WC)
 - zawiasy czopowe wkręcane („60”; „70”; „80”- 2 szt.; „90-100” - 3 szt.)
- Aprobata techniczna ITB AT-15-6411/2014

DODATKOWE INFORMACJE

SYSTEM CHOWANY W ŚCIANE



SYSTEM NAŚCIENNY



UWAGA: Każdy z prezentowanych modeli drzwi może być zamówiony w wersji przesuwnej.

DOPLATY

	netto brutto	
podcięcie wentylacyjne	25,00	30,75
dotychczasowe opcje wentylacji \ tuleje wentylacyjne	str. 28	
wykonanie skrzydła bez otworu na klucz	bez dopłat	
dopłata do szerokości „100” (wystrój jak w „90”)	+ 20 %	
trzeci zawias w skrzydle „60” - „80”	15,00	18,45
wzmocnienie pod samozamykacz	25,00	30,75
maksymalne skrócenie drzwi do 100 mm (skrócenie symetryczne od góry i dołu po 50 mm)	+ 10 %	
zabezpieczenie dolnego ramiaka przed nadmiernym działaniem wilgoci - nie dotyczy skrzydeł z podcięciem wentylacyjnym	20,00	24,60
system przesuwny do zabudowy i naścienny	str. 21, 22	



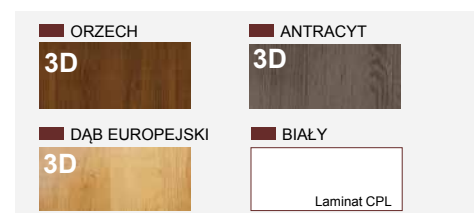
laminat CPL okleiny 3D	LIMES1 162,00 zł netto 199,26 zł brutto	laminat CPL okleiny 3D	LIMES2 382,80 zł netto 470,84 zł brutto	laminat CPL okleiny 3D	LIMES3 382,80 zł netto 470,84 zł brutto	laminat CPL okleiny 3D	LIMES4 382,80 zł netto 470,84 zł brutto	laminat CPL okleiny 3D	LIMES5 700,80 zł netto 861,98 zł brutto
	282,00 zł netto 346,86 zł brutto		502,80 zł netto 618,44 zł brutto		502,80 zł netto 618,44 zł brutto		502,80 zł netto 618,44 zł brutto		820,80 zł netto 1000,58 zł brutto

Podane ceny dotyczą skrzydeł drzwiowych. Ceny ościeżnic na stronie 23. Ceny klamek na stronie 27.

INFORMACJE TECHNICZNE

- rama wykonana z płyty MDF,
- wypełnienie stabilizacyjne „plaster miodu” lub opcjonalnie płyta wiórowa - otworowa,
- rama wraz z wypełnieniem obłożona obustronnie płytą HDF,
- ramka przyszybowa wykonana jest w kolorze skrzydła,
- krawędzie pionowe skrzydeł są zaokrąglone
- skrzydło przygotowane do podcięcia max o 50 mm - nie dotyczy skrzydeł z wentylacją,
- skrzydła pojedyncze w szerokościach od „60” do „110”,
- skrzydła podwójne w szerokościach od „120” do „200”.

KOLORYSTYKA



WYPOSAŻENIE STANDARDOWE

- zamek o rozstawie 72 mm do klucza powtarzalnego, blokady WC lub wkładki patentowej,
- zawiasy czopowe wkręcane 13,5/9 - 2 sztuki, 3 sztuki w skrzydłach „90” - „110”, w kolorze ocynk biały.

Aprobata techniczna ITB AT-15-6702/2012

	netto	brutto		netto	brutto
wypełnienie - płyta wiórowa otworowa	73,00	89,79	tuleje wentylacyjne PCV	21,00 (kpl)	25,83 (kpl)
wykonanie skrzydła bez otworu na klucz	bez dopłat		kratka wentylacyjna	21,00	25,83
dopłata do szerokości „100”, „110”	42,00 (szt)	51,66 (szt)	podcięcie wentylacyjne	32,00	39,36
dodatkowy zawias w skrzydłach „60” - „80”	16,00 (szt)	19,68 (szt)	wykonanie skrzydła jako tępe (system przesuwny)	84,00	103,32
nasadka na zawias	4,00 (kpl)	4,92 (kpl)	wykonanie drzwi dwuskrzydłowych	84,00	103,32
			wkładka patentowa 31/36	16,00 (szt)	19,68 (szt)

CENNIK A SYSTEMU NAŚCIENNEGO

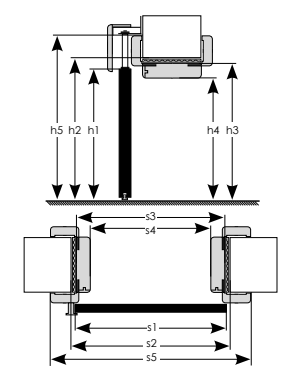
	OKLEINA 3D		BIAŁY	
	netto	brutto	netto	brutto
pojedynczy	290,00	356,70	318,00	391,14
podwójny	581,00	714,63	636,00	782,28

Cena zawiera: szynę, karnisz w kolorze skrzydła, pochwyty w kolorze chrom lub satyna

DOPLATY DO SYSTEMU NAŚCIENNEGO

	netto	brutto
spowalniacz	110,00	135,30
zamek hakowy na KLUCZ (chrom, satyna, złoto)	158,00	194,34
zamek hakowy WC (chrom, satyna, złoto)	189,00	232,47
obudowa muru z odbojnicą (ORS 3)	cena ościeżnicy regulowanej + dopłata 15%	

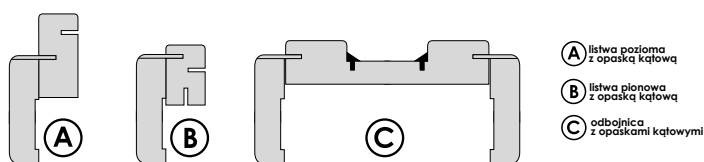
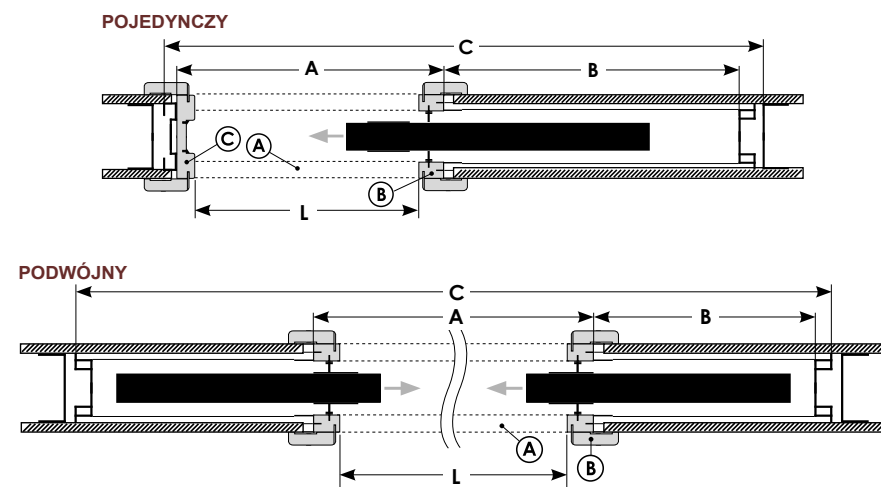
Dopłata za zamek hakowy zawiera: zamek hakowy, blachę zaczepową (do montażu), klucz lamany lub pokrętko do WC lamane, komplet pochwytywów, naparstek - 1szt.



WYMIARY SKRZYDŁA I OBUĐOWY MURU DO SYSTEMU NAŚCIENNEGO

	ościeżnica do drzwi pojedynczych					ościeżnica do drzwi podwójnych				
	„60”	„70”	„80”	„90”	„100”	„120”	„140”	„160”	„180”	„200”
skrzydło										
s1 szerokość skrzydła	618	718	818	918	1018	618+618	718+718	818+818	918+918	1018+1018
s2 szerokość otworu w murze*	640	740	840	940	1040	1258	1458	1658	1858	2058
s3 szerokość zewnętrzna ościeżnicy	610	710	810	910	1010	1228	1428	1628	1828	2028
s4 szerokość w świetle ościeżnicy	566	666	766	866	966	1184	1384	1584	1784	1984
s5 szerokość krycia ościeżnicy	710	810	910	1010	1110	1328	1528	1728	1928	2128
h1 wysokość skrzydła	2027	2027	2027	2027	2027	2027	2027	2027	2027	2027
h2 wysokość otworu w murze	2054	2054	2054	2054	2054	2054	2054	2054	2054	2054
h3 wysokość zewnętrzna ościeżnicy	2039	2039	2039	2039	2039	2039	2039	2039	2039	2039
h4 wysokość w świetle ościeżnicy*	2017	2017	2017	2017	2017	2017	2017	2017	2017	2017
h5 wysokość krycia ościeżnicy	2089	2089	2089	2089	2089	2089	2089	2089	2089	2089

*Wymiary otworu w murze dla wersji bez obudowy należy przyjąć identyczne z wymiarami obudowy w świetle ościeżnicy.



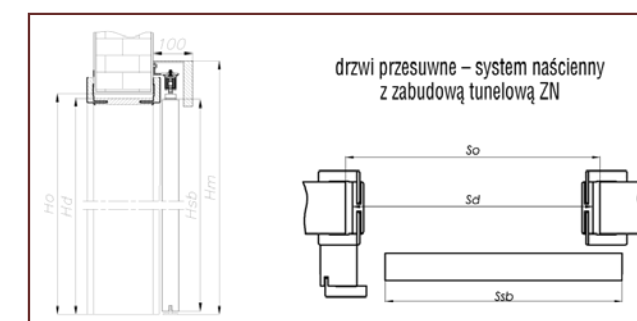
rozmiar drzwi	grubość ściany (mm)	OKLEINA 3D		BIAŁY		
		netto	brutto	netto	brutto	
pojedynczy do ściany gipsowo kartonowej	„60” - „90”	100,125	1105,00	1359,15	1135,00	1396,05
podwójny do ściany gipsowo kartonowej	„60” - „90”	100,125	1945,00	2392,35	1975,00	2429,25

Cena zawiera: kasę konstrukcyjną z systemem przesuwym „100”, „125”, komplet listew, komplet opasek regulowanych na dwie strony, szczerki i uszczelki, pochwyty w kolorze chrom, satyna lub złoty.

WYMIARY KASETY POJEDYNCZEJ				WYMIARY SKRZYDŁA		
światło przejścia L x H	wymiary zewnętrzne C x H1	A	B	grubość ściany	szer	wys
590 x 2025	1305 x 2115	650	615	100-125	618	2027
690 x 2025	1505 x 2115	750	715	100-125	718	2027
790 x 2025	1705 x 2115	850	815	100-125	818	2027
890 x 2025	1905 x 2115	950	915	100-125	918	2027

WYMIARY KASETY PODWÓJNEJ						
światło przejścia L x H	wymiary zewnętrzne C x H1	A	B	grubość ściany	szer	wys
1180 x 2025	2520 x 2115	1250	615	100-125	618	2027
1380 x 2025	2920 x 2115	1450	715	100-125	718	2027
1580 x 2025	3320 x 2115	1650	815	100-125	818	2027
1780 x 2025	3720 x 2115	1850	915	100-125	918	2027

H - wysokość w świetle H1 - wysokość kasety L - szerokość w świetle C - szerokość kasety



SYSTEM NAŚCIENNY BEZ ZABUDOWY

drzwi jednoskrzydłowe			drzwi dwuskrzydłowe		
typ	(Ssb)	(So)	typ	(Ssb)	(So)
„60”	664	620	„60”+„60”	1288	1240
„70”	744	720	„70”+„70”	1488	1440
„80”	844	820	„80”+„80”	1688	1640
„90”	944	920	„90”+„90”	1888	1840
„100”	1044	1020			

wysokość: (Ho) 2020, (Hs) 2033, (Hm) 2138

SYSTEM NAŚCIENNY Z ZABUDOWĄ TUNELOWĄ

drzwi jednoskrzydłowe				drzwi dwuskrzydłowe			
typ	(Ssb)	(So)	(Sd)	typ	(Ssb)	(So)	(So)
„60”	664	670	649	„60”+„60”	1288	1305	1282
„70”	744	770	749	„70”+„70”	1488	1505	1482
„80”	844	870	849	„80”+„80”	1688	1705	1682
„90”	944	970	949	„90”+„90”	1888	1905	1882
„100”	1044	1070	1049				

wysokość: (Ho) 2055, (Hsb) 2033, (Hd) 2044, (Hm) 2138

	152 orzech bielony, 153 orzech szary, 154 orzech złoty	
	netto	brutto
do jednoskrzydłowych	488	600,24

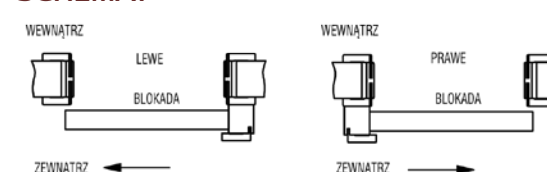
dopłata do wybranego modelu skrzydła wewnątrzlokowego
do dwuskrzydłowych - dopłata + 50%

WYPOSAŻENIE

- standard: mosiężny uchwyt podłużny chrom satyna (U4)
- opcjonalnie: uchwyt lub zamek hakowy do skrzydeł przesuwanych
- opcjonalnie: system przesuwany asymetryczny +30%
- opcjonalnie: spawalniacz SP60 do drzwi jednoskrzydłowych i dwuskrzydłowych
- opcjonalnie: spawalniacz BIAS do drzwi jednoskrzydłowych i dwuskrzydłowych

Zastosowanie spawalniacza SP60 do systemu naściennego:
- drzwi jednoskrzydłowe szerokość „60 - 100”
- drzwi dwuskrzydłowe szerokość „60 + 60” - „90 + 90”

SCHEMAT



ZAMEK HAKOWY



120,00 zł netto
147,60 zł brutto

UCHWYTY DO DRZWI PRZESUWNYCH



99,00 zł netto
121,77 zł brutto

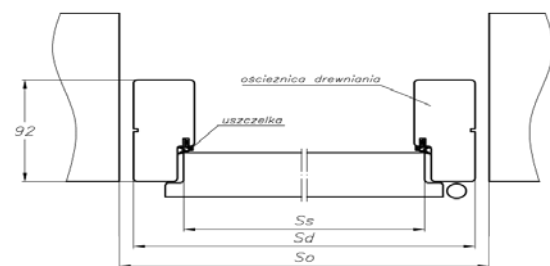
KOLORYSTYKA

chrom, chrom-satyna, złoty
złoty-mat, patyna

KOLORYSTYKA

złoty, złoty-mat, chrom,
chrom-satyna, patyna

DOSTĘPNE OŚCIEŻNICE STAŁA DREWNIANA (NONA, DECIMA)



	152 orzech biały, 153 orzech szary, 154 orzech złoty	
	netto	brutto
do jednoskrzydłowych	199	244,77
do dwuskrzydłowych	341	419,43

fabryczne skrócenie ościeżnicy - dopłata +20%

LISTWY MASKUJĄCE		
152 orzech biały, 153 orzech szary, 154 orzech złoty		
	netto	brutto
cena za komplet do jednoskrzydłowych		
listwa LD6 szer. 60 mm	34	41,82
listwa LD7 szer. 60 mm	44	54,12
listwa LD10 szer. 80 mm	40	49,20
listwa LC1 16 x 10 mm	19	23,37
cena za komplet do dwuskrzydłowych		
listwa LD6 szer. 60 mm	40	49,20
listwa LD7 szer. 60 mm	54	66,42
listwa LD10 szer. 80 mm	50	61,50
listwa LC1 16 x 10 mm	26	31,98

typ	drzwi jednoskrzydłowe			drzwi dwuskrzydłowe		
	(So)	(Sd)	(Ss)	typ	(So)	(Sd)
„60”	709	689	618	„60”+„60”	1343	1323
„70”	809	789	718	„60”+„70”	1443	1423
„80”	909	889	818	„60”+„80”, „70”+„70”	1543	1523
„90”	1009	989	918	„60”+„90”, „70”+„80”	1643	1623
				„70”+„90”, „80”+„80”	1743	1723
				„80”+„90”	1843	1823
				„90”+„90”	1943	1923

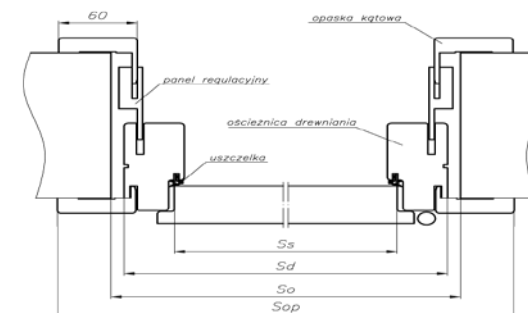
wysokość: (Ho) 2074, (Hd) 2064, (Hs) 2020

opcja: listwy maskujące LD6, LD7

opcjonalnie: „100” - dopłata 30 zł netto / 36,90 zł brutto

Ss - szerokość skrzydła (618,718,818,918); Sd, Hd - wymiar drzwi po zewnętrznej stronie ościeżnicy; So, Ho - proponowany wymiar montażowy;

DOSTĘPNE OŚCIEŻNICE REGULOWANA DREWNIANA (NONA, DECIMA)



symbol	zakres w mm	152 orzech biały, 153 orzech szary, 154 orzech złoty	
		netto	brutto
ZZ 1	62-79	304	373,92
ZZ 2	79-99	304	373,92
ZZ 3	99-123	329	404,67
ZZ 4	123-143	329	404,67
ZZ 5	143-189	360	442,80
ZZ 6	189-209	360	442,80
ZZ 7	209-255	391	480,93
ZZ 8	255-275	391	480,93
ZZ 9	275-321	422	519,06
ZZ 10	321-341	422	519,06
ZZ 11	341-391	463	569,49

do dwuskrzydłowych - dopłata +50%

fabryczne skrócenie ościeżnicy - dopłata +20%

typ	drzwi jednoskrzydłowe				drzwi dwuskrzydłowe			
	(So)	(Sd)	(Ss)	(Sop)	typ	(So)	(Sd)	(Sop)
„60”	715	695	618	798	„60”+„60”	1350	1330	1433
„70”	815	795	718	898	„60”+„70”	1450	1430	1533
„80”	915	895	818	998	„60”+„80”, „70”+„70”	1550	1530	1633
„90”	1015	995	918	1098	„60”+„90”, „70”+„80”	1650	1630	1733
					„70”+„90”, „80”+„80”	1750	1730	1833
					„80”+„90”	1850	1830	1933
					„90”+„90”	1950	1930	2033

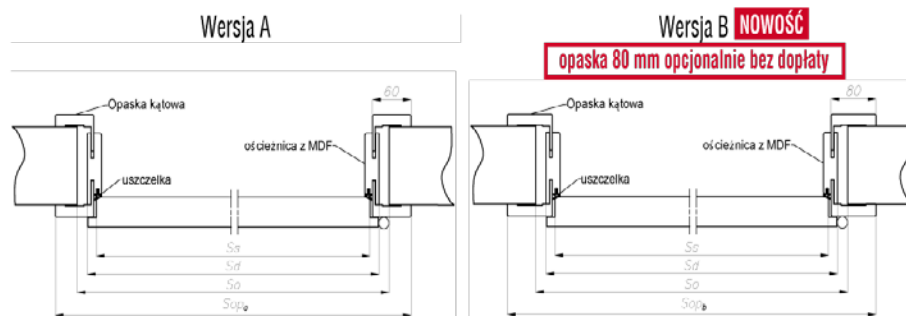
wysokość: (Ho) 2077, (Hd) 2067, (Hs) 2020, (Hop) 2118

opcjonalnie: „100” - dopłata 30 zł netto / 36,90 zł brutto

Ss - szerokość skrzydła (618,718,818,918); Sd, Hd - wymiar drzwi po zewnętrznej stronie ościeżnicy; So, Ho - proponowany wymiar montażowy;

Sop - szerokość po zewnętrznej stronie opaski; Hop - wysokość po zewnętrznej stronie opaski

REGULOWANA DIN (NONA, DECIMA)



symbol	zakres w mm	152 orzech biały, 153 orzech szary, 154 orzech złoty	
		netto	brutto
ZP 1	75-95	213	261,99
ZP 2	95-120	219	269,37
ZP 3	120-140	226	277,98
ZP 4	140-160	232	285,36
ZP 5	160-180	240	295,20
ZP 6	180-200	248	305,04
ZP 7	200-220	257	316,11
ZP 8	220-240	267	328,41
ZP 9	240-260	275	338,25
ZP 10	260-280	284	349,32
ZP 11	280-300	297	365,31

do dwuskrzydłowych - dopłata +50%

opcjonalnie możliwość zastosowania opasek o szerokości 80 mm

typ	drzwi jednoskrzydłowe					drzwi dwuskrzydłowe				
	(So)	(Sd)	(Ss)	(Sop ₁)	(Sop ₂)	typ	(So)	(Sd)	(Sop ₁)	(Sop ₂)
„60”	676	646	618	746	786	„60”+„60”	1310	1280	1380	1420
„70”	776	746	718	846	886	„60”+„70”	1410	1380	1480	1520
„80”	876	846	818	946	986	„60”+„80”, „70”+„70”	1510	1480	1580	1620
„90”	976	946	918	1046	1086	„60”+„90”, „70”+„80”	1610	1580	1680	1720
						„70”+„90”, „80”+„80”	1710	1680	1780	1820
						„80”+„90”	1810	1780	1880	1920
						„90”+„90”	1910	1880	1980	2020

wysokość: (Ho) 2053, (Hd) 2043, (Hs) 2020, (Hop₁) 2093, (Hop₂) 2113

opcjonalnie: „100” - dopłata 30 zł netto / 36,90 zł brutto


Ss - szerokość skrzydła (618,718,818,918); Sd, Hd - wymiar drzwi po zewnętrznej stronie ościeżnicy; So, Ho - proponowany wymiar montażowy;

Sop - szerokość po zewnętrznej stronie opaski; Hop - wysokość po zewnętrznej stronie opaski


LISTWY OPASKOWE (NONA, DECIMA)



symbol	152 orzech biały, 153 orzech szary, 154 orzech złoty	
	netto	brutto
LISTWA OWALNA LC1	LC1F	
za komplet do jednoskrzydłowych	19	23,37
za komplet do dwuskrzydłowych	26	31,98



symbol	152 orzech biały, 153 orzech szary, 154 orzech złoty	
	netto	brutto
LISTWA MASKUJĄCA LD1	LD1F	
za komplet do jednoskrzydłowych	58	71,34
za komplet do dwuskrzydłowych	70	86,10



symbol	152 orzech biały, 153 orzech szary, 154 orzech złoty	
	netto	brutto
LISTWA MASKUJĄCA LD6	LC6F	
za komplet do jednoskrzydłowych	34	41,82
za komplet do dwuskrzydłowych	40	49,20

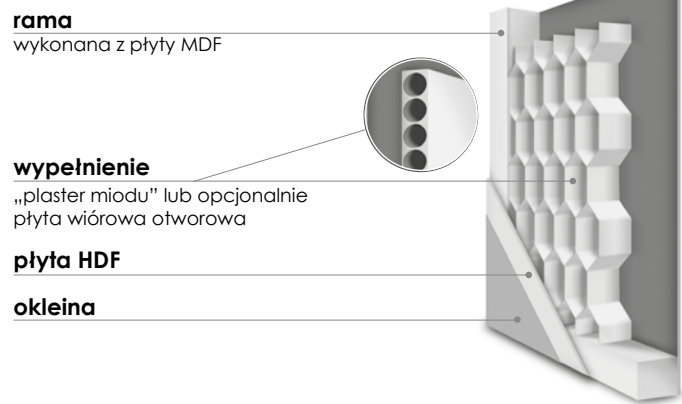


symbol	152 orzech biały, 153 orzech szary, 154 orzech złoty	
	netto	brutto
LISTWA MASKUJĄCA LD7	LC7F	
za komplet do jednoskrzydłowych	44	54,12
za komplet do dwuskrzydłowych	54	66,42

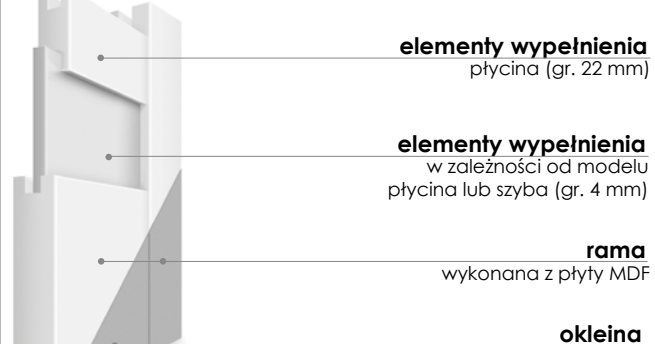


symbol	152 orzech biały, 153 orzech szary, 154 orzech złoty	
	netto	brutto
LISTWA MASKUJĄCA LD10	LC10F	
za komplet do jednoskrzydłowych	40	49,20
za komplet do dwuskrzydłowych	50	61,50

PRZYKŁADOWY PRZEKRÓJ SKRZYDEŁ PŁASKICH



PRZYKŁADOWY PRZEKRÓJ SKRZYDEŁ MODUŁOWYCH



LISTWY PRZYPODŁOGOWE LINEA-EGO



Informacje techniczne:
Długość pojedynczej listwy: 2,40m.
Wymiary: 15 x 80 mm.
Listwy pakowane po 5 szt.

Aksesoria:
Narożnik biały o wymiarach 20 x 20 x 120 mm:
cena netto: 5 zł
cena brutto: 6,15 zł

Klamra - 30 szt / op.
cena netto: 8 zł / op
cena brutto: 9,84 zł / op

P129 biała
24,00 zł netto / szt
29,95 zł brutto / szt

P129 biała + dąb sonoma
24,00 zł netto / szt
29,95 zł brutto / szt

P129 biała + orzech
24,00 zł netto / szt
29,95 zł brutto / szt

DECO



89,00 zł netto / 109,47 zł brutto

Parametry techniczne:
Dostępne wykończenie: chrom błyszczący. / Dostępne wypełnienie: dąb sonoma, pomarańczowy, czarny, biały. / 2 klamki w komplecie.

QUANTA

nikiel-satyna/chrom

39,02 zł netto / 48,00 zł brutto



rozeta dolna na wkładkę
17,07 zł netto
21,00 zł brutto

rozeta dolna na klucz
17,07 zł netto
21,00 zł brutto

rozeta dolna zamknięcie WC
22,76 zł netto
28,00 zł brutto

ROMEO

nikiel-satyna/chrom

39,02 zł netto / 48,00 zł brutto



rozeta dolna na wkładkę
17,00 zł netto
20,91 zł brutto

rozeta dolna na klucz
17,00 zł netto
20,91 zł brutto

rozeta dolna zamknięcie WC
24,00 zł netto
29,52 zł brutto

JULIA

chrom

109,75 zł netto / 135,00 zł brutto



rozeta dolna na wkładkę
25,20 zł netto
31,00 zł brutto

rozeta dolna na klucz
25,20 zł netto
31,00 zł brutto

rozeta dolna zamknięcie WC
39,84 zł netto
49,00 zł brutto

COSMO

chrom

129,27 zł netto / 159,00 zł brutto



rozeta dolna na wkładkę
25,20 zł netto
31,00 zł brutto

szyld na klucz
25,20 zł netto
31,00 zł brutto

rozeta dolna zamknięcie WC
39,84 zł netto
49,00 zł brutto

TULEJE WENTYLACYJNE (PRIMA, SECUNDA, TERTIA, QUARTA, SEXTA, SEPTIMA, OCTAVA, LIMES)



Tuleja kwadratowa
158,00 zł netto / kpl
194,34 zł brutto / kpl



Tuleja okrągła
63,00 zł netto / kpl
77,49 zł brutto / kpl

DOSTĘPNE SĄ RÓWNIEŻ TULEJE PCV W KOLORZE OKLEINY - 21,00 zł netto / kpl / 25,83 zł brutto / kpl

TULEJE WENTYLACYJNE (NONA, DECIMA)



TN1
chrom połysk



TN2
chrom mat



TN3
nikiel satyna



TN4
efekt stali szlachetnej



TN5
patyna

74,00 zł netto / kpl
91,02 zł brutto / kpl

TULEJE WENTYLACYJNE Z PCV (NONA, DECIMA)

44,00 zł netto / kpl
54,12 zł brutto / kpl



152
orzech bielony



153
orzech szary



154
orzech złoty

ZAMEK HAKOWY I UCHWYTY (PRIMA, SECUNDA, TERTIA, QUARTA, SEXTA, SEPTIMA, OCTAVA, LIMES)



uchwyt
chrom, satyna, złoto



uchwyt + zamek hakowy
chrom, satyna, złoto

Klucz
158,00 zł netto
194,34 zł brutto

WC
189,00 zł netto
232,47 zł brutto

ZAMEK HAKOWY I UCHWYTY (NONA, DECIMA)



Zamek hakowy
Opcja zamek WC, WK

ZAMEK HAKOWY




120,00 zł netto
147,60 zł brutto

KOLORYSTYKA

chrom, chrom-satyna, złoto
złoty-mat, patyna

UCHWYTY DO DRZWI PRZESUWNYCH



99,00 zł netto
121,77 zł brutto


KOLORYSTYKA

złoty, złoty-mat, chrom,
chrom-satyna, patyna

drzwi prawe



drzwi lewe



Prawe, lewe czy przesuwne?


Przy zakupie drzwi do rozważenia jest dużo więcej kwestii praktycznych. Po pierwsze musimy zdecydować czy potrzebne będą nam drzwi prawe czy lewe. Jak je rozróżnić? Jeśli w założeniach projektowych klamka naszych drzwi ma być po stronie prawej – wybieramy drzwi lewe. Jeśli odwrotnie – właściwe będą dla nas drzwi prawe. Otwierane do wewnątrz czy zewnątrz? – to kolejny dylemat do rozwiązania. Pamiętajmy, aby rozplanować cały układ drzwi w mieszkaniu czy domu. W ten sposób unikniemy sytuacji kiedy to drzwi będą się wzajemnie blokować przez zły kierunek otwierania. Jeszcze innym rozwiązaniem jest wybór modeli przesuwnych chowanych w ścianę lub naściennych. Pozwalają one maksymalnie wykorzystać przestrzeń, a przy tym stanowią oryginalne rozwiązanie aranżacyjne. Często wybierane są do pomieszczeń typu garderoba czy domowe biuro, wydzielone np. z salonu.

Praktyczne wskazówki

Montaż drzwi powinien odbywać się też w odpowiednich warunkach atmosferycznych. Ważne jest, aby temperatura w pomieszczeniu nie przekraczała 10 stopni Celsjusza, a wilgotność nie była wyższa niż 60%. Jeśli sami nie czujemy się na siłach, aby zamontować ościeżnicę, a potem drzwi, warto zaangażować ekipę fachowców w tym zakresie. Tu istotna jest informacja, że zakup połączony z montażem obciążony jest niższą, 8-procentową stawką podatku VAT. Wybierając drzwi, pomyślmy od razu o dodatkach – klamki, zawiasy, aplikacje. Często firmy sugerują dobór dodatków, które dobrze się ze sobą komponują i tworzą efektowną aranżacyjną całość.

Konserwacja drzwi

Gdy z powodzeniem uda się zakończyć prace remontowe, warto w codziennym użytkowaniu dbać o drzwi. Jest kilka prostych zasad, które pozwolą zachować je w dobrym stanie przez długi czas. Czyszczenie i konserwacja zależy przede wszystkim od materiału z jakiego są wykonane. Drzwi okleinowane należy czyścić miękką szmatką namoczoną w wodzie. Pamiętajmy, aby nie wykorzystywać żrących specyfików, które zniszczą powierzchnię okleiny np. proszki i pasty czyszczące. Nie wskazane są także środki zawierające alkohol. Jeśli zdarzy się nieduże uszkodzenie, można wspomóc się dostępnymi na rynku woskami lub korektorami retuszerskimi, które je skutecznie zamaskują. Do czyszczenia drzwi okleinowanych nie nadają się środki, które przeznaczone są do ścierania mebli – specyfik może bowiem zostawić tłuste plamy. Wystrzegajmy się też zmywania dolnej części drzwi w momencie mycia podłogi mopem czy szmatką. Powierzchnia ta nie powinna mieć styczności z wodą – jeśli tak się stanie, trzeba ją dokładnie osuszyć.



Skrzydło drzwiowe PRIMA5
476,01 zł brutto

Panele D3033
Dąb Miodowy




Skrzydło drzwiowe SEPTIMA5
601,47 zł brutto

Panele D2060  SWISS KRONO
Dąb Santorini




Skrzydło drzwiowe OCTAVA3
649 zł brutto

Panele D3347
Dąb Leonardo




Skrzydło drzwiowe SEXTA2
552,27 zł brutto

Panele D5374  SWISS KRONO
Orzech Metaxa



Skrzydło drzwiowe LIMES1
346,86 zł brutto

Panele UF1400
Marmur Carrara



Skrzydło drzwiowe DECIMA 03SD
768,75 zł brutto

Panele UE1406
Dąb Jasnoszary Stary



Skrzydło drzwiowe OCTAVA3
649 zł brutto

Panele CLM1383
Dąb Ciemny Stary



Skrzydło drzwiowe SEXTA2
552,27 zł brutto

Panele IMU1861
Beton Jasny





Listwa przypodłogowa
P129 biała + dąb sonoma
 24,00 zł netto / szt
 29,95 zł brutto / szt



Panele podłogowe
EGGER Dąb bardolino
 46,16 zł netto / m²
 59,95 zł brutto / m²



Skrzydło drzwiowe
SEXTA 1
 449,00 zł netto
 552,27 zł brutto



Klamka
DECO
 89,00 zł netto
 109,47 zł brutto

EGO Line - Filozofia marki.



Tworzone przez nas produkty muszą być piękne i funkcjonalne. Chcemy by Ci się podobały. By były ergonomiczne. Modne, ale także ponadczasowe.

Bliskie są nam idee Waltera Gropiusa – twórcy Bauhausu - w projektowaniu przestrzeni zwracał uwagę na potrzeby człowieka, który w niej przebywa. Przedmioty, które go otaczają nie są bez znaczenia. Ważne by były tworzone przez artystę. Alew taki sposób, w jaki potrafił zrobić prawdziwy rzemieślnik – porządnie i z pietyzmem przynależnym prawdziwym pasjonatom swego zawodu. Chociaż produkowane w nowoczesnej fabryce, to w taki sposób, aby artyzm i rzemieślnicza dokładność były powtarzalne na skalę masową.

Tak oto dwudziestopierwszowieczny, nowoczesny zakład produkcyjny łączy w sobie idee lat dwudziestych poprzedniego wieku, z wymogami i oczekiwaniami współczesności. Te cechy nowoczesnej produkcji są dla nas niesłychanie istotne: wysoka jakość produkcji oraz dbałość o środowisko naturalne. To nie są dla nas puste slogany.

Chcemy by piękne przedmioty były częścią Twojego świata. Wierzmy, że mogą to być także zwykłe rzeczy. Na przykład: drzwi. Projektujemy i produkujemy je właśnie w tym duchu.

DYSTRYBUTOR

Takie są drzwi EGO.
Takie jak Ty.
Takie jak Ja.

EGO
LINE[®]

WWW.EGODRZWI.PL